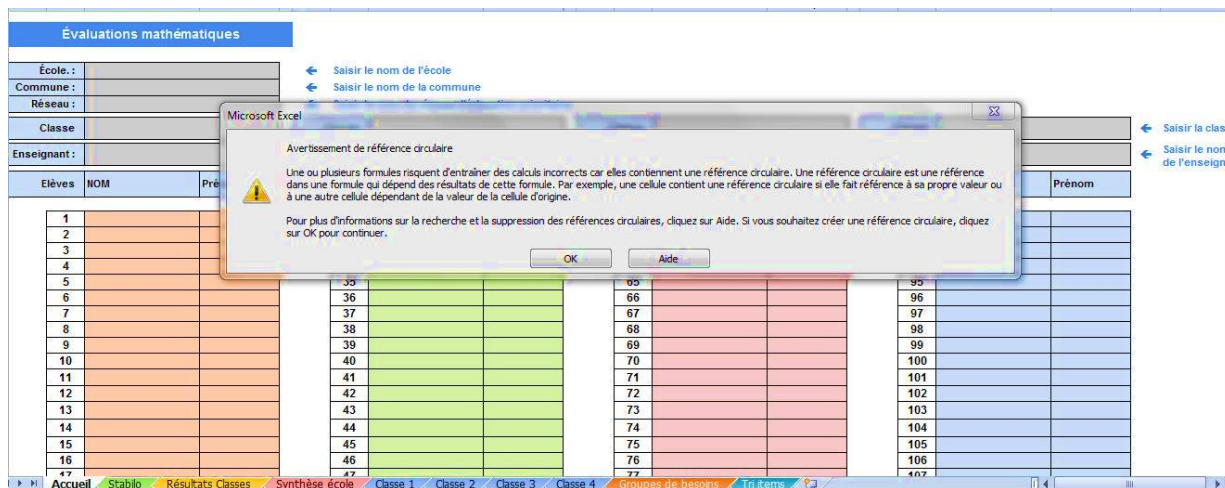
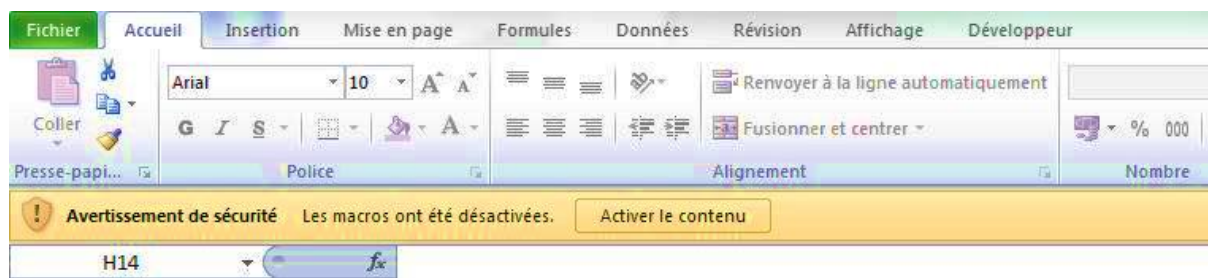


Ce fichier de saisie vous permet d'enregistrer les résultats de 4 classes d'élèves d'une même école. Ce petit mode d'emploi vous permettra de l'exploiter facilement.

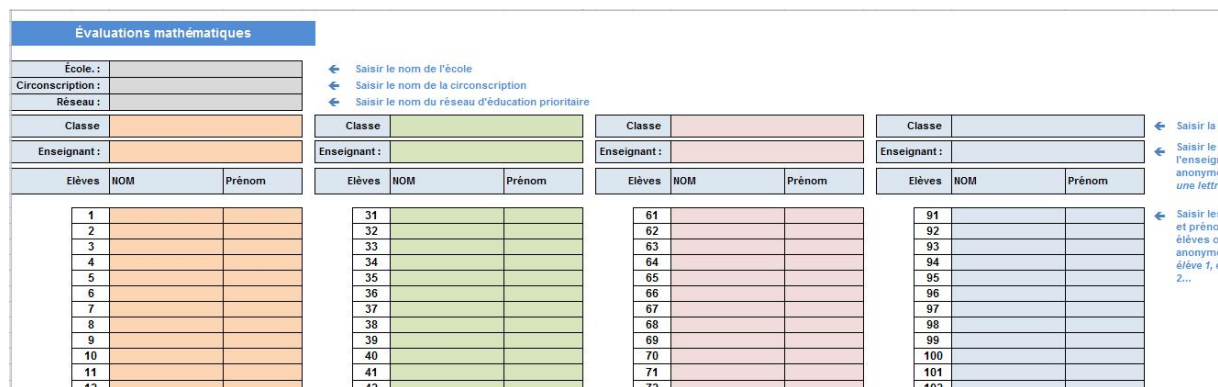
- 1) Lors de l'ouverture du fichier, un message d'avertissement de référence circulaire s'inscrit sur l'écran. N'en tenez pas compte et **cliquer sur « OK »**.



- 2) Activer les macros une fois le message disparu. Un bandeau jaune « Avertissement de sécurité. Les macros ont été désactivées. » apparaît au-dessus de la barre de formule. **Cliquer sur « Activer le contenu »**



- 3) **Cliquer sur la page Accueil** (située en bas à gauche) et saisissez les différentes rubriques :
 - le nom de l'école,
 - le nom de la circonscription,
 - le nom du réseau d'éducation prioritaire,
 - le nom de la classe : les mêmes couleurs reviennent pour chacune des classes 1 (orange), classe 2 (vert), classe 3 (violet) et classe 4 (bleu)
 - le nom de l'enseignant (ou anonymiser par enseignant 1, 2...)
 - et le nom et le prénom de chaque élève (ou anonymiser par élève 1, élève 2...)



- 4) Cliquer ensuite sur la page Stabilo (à droite de la page Accueil) pour saisir les codes de chaque item de chaque élève pour chacune des classes.
- Pour sélectionner le code (1 / 2 / 9 / 0 / A), vous pouvez soit utiliser la liste déroulante marquée par la flèche (6), soit saisir directement le code dans la cellule.

Prénom	Code						
	1	2	3	4	5	6	7
	▼						
	1						
	2						
	9						
	0						
	A						

ou

Prénom	Code						
	1	2	3	4	5	6	7
		2					

- 5) Une fois les codes saisis, vous n'avez plus qu'à lire et analyser les résultats des différentes pages :
- Le taux de réussite de chaque élève dans les 4 compétences évalués et le taux moyen.
 - Une synthèse de l'école (tableaux récapitulatifs, diagramme de réussite des compétences et composantes)
 - Une synthèse par classe (tableaux récapitulatifs, diagramme de réussite des compétences et composantes)
 - Un tableau « groupe de besoin » récapitule les besoins des élèves pour chacune des compétences. Les élèves ayant moins de 25 % de réussite à une compétence sont considérés comme « élèves à besoin », les élèves dont les réussites se situent entre 25% et 50% sont considérés comme « fragiles ». Au bout de chaque ligne sont repérés les élèves dont les besoins concernent l'ensemble des compétences.
 - La dernière page vous donnera l'ensemble des réussites par items.